

Informe de Operaciones

Volumen Negociado (Del 01 al 30 de abril de 2013)

		Quetzales	US Dólares
Primario	Primario Privado	149,707,200.00	6,857,000.00
	Acciones	-	390,000.00
	CDP'S	125,800,000.00	
	Certibonos	-	-
Secundario	Secundario Privado	4,914,000.00	-
	Secundario Público	83,166,370.00	-
Reportos	Reportos	23,881,021,023.60	486,476,294.71
	Pactos	190,021,698.63	12,601,038.35
Operaciones <i>Overnight</i>	Neutralización liquidez	35,343,218,900.00	-
	Inyección liquidez	-	-
Volumen Negociado	Mes	59,777,849,192.23	506,324,333.06
	Año	178,643,223,741.86	2,691,282,713.64
Volumen Q + US\$*	Mes	63,719,295,520.23	* Tipo de cambio: 7.78443
	Año	199,593,325,636.40	

Instrumentos Públicos Adjudicados Del 1 al 30 de abril 2013

Instrumento	Fecha de Vencimiento	Precio		Rendimiento		Adjudicado
		Mín.	Máx.	Mín.	Máx.	
CDP'S Q	03-Jun-13	99.1265	99.2237	5.0994	5.1053	75,000,000.00
	02-Sep-13	97.9641	97.9641	5.1602	5.1602	50,000,000.00
	03-Mar-14	95.6541	95.6541	5.1501	5.1501	800,000.00

Disponibilidad para inversión (al 10 de mayo de 2013)

Pagarés - títulos de Deuda:

EMSOR	Moneda	Tasa		Plazo		Inversión Mínima
		Mínima	Máxima	Mínima	Máxima	
Conteonica, SA	Q	6.00	6.75	182	420	10,000.00
Comercial Administradora, SA	Q	6.00	9.00	730	1035	1,000.00
Arrendadora Centroamericana, SA	Q	6.00	8.00	366	389	1,000.00
G&T Conti credit, SA	Q	3.50	3.50	275	275	1,000.00

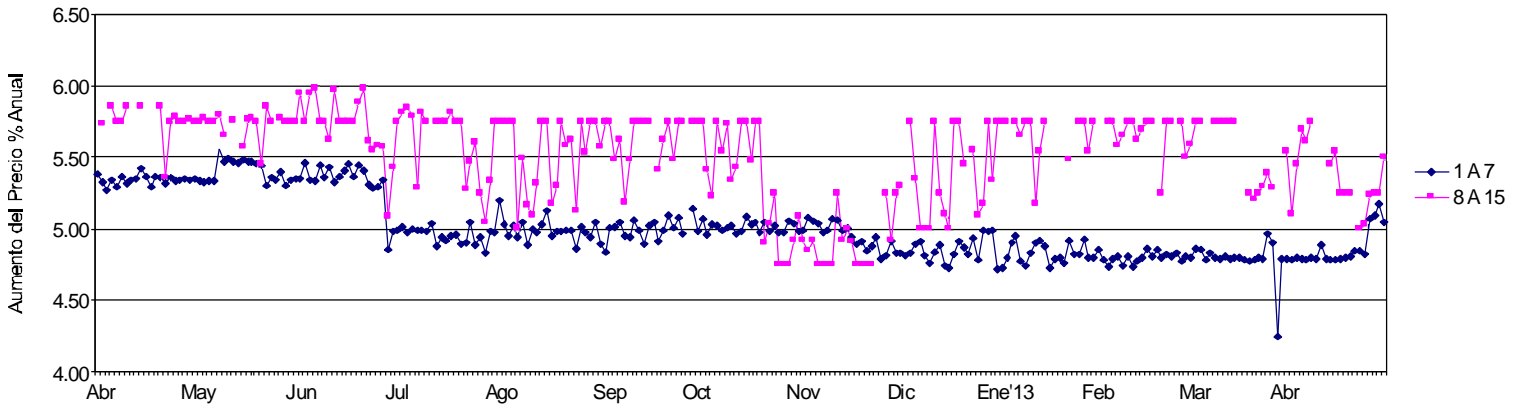
Acciones - Títulos de Capital:

EMSOR	ISIN	MONEDA	TIPO	VALOR	PRECIO	Inversión Mín. (No. de acciones)
Inversiones Lindeco, SA	GTAPIM00014	US\$	Preferente	1,000.00	1,000.00	1
Inversiones Preferentes, SA	GTAPIR300019	US\$	Preferente	1,000.00	1,000.00	1
Sociedad de Inversión Guatemalteca, SA DE C.V.	GTSIGF300014	US\$	Común	1,000.00	25,000.00	1

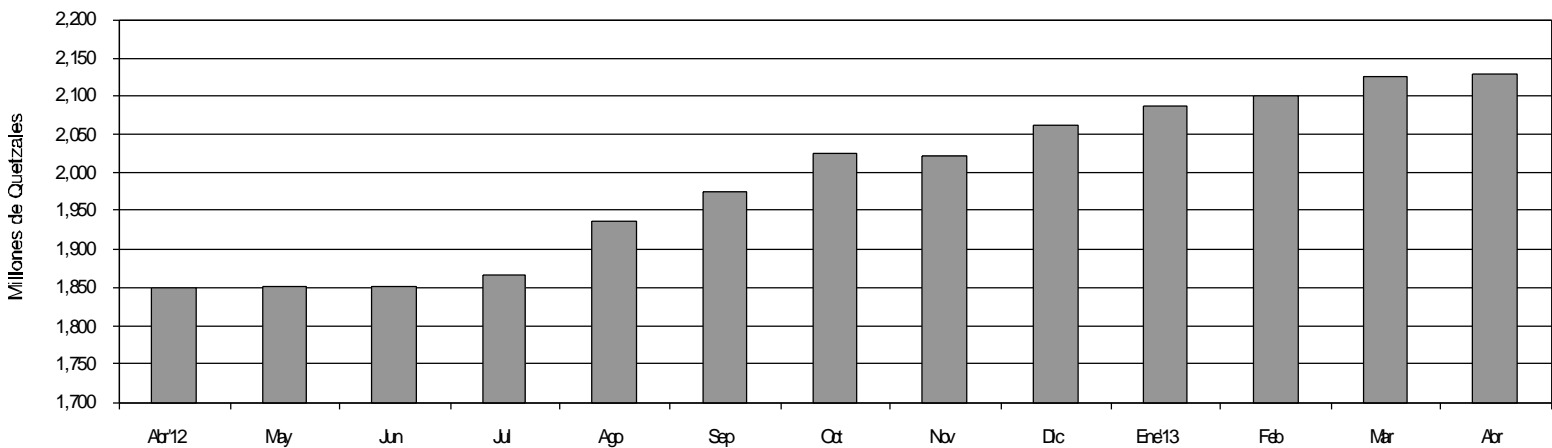
Participaciones:

EMSOR	EMSON	MONEDA	VALOR	PRECIO	Inversión Mín. (No. de participaciones)	Fecha de Vencimiento
Fondo de Inversión Inmobiliaria Los Crestones	FISAFICRES\$2	US\$	5,069.00	5,000.00	1	24/Jul/2037
Fondo de Inversión Inmobiliaria Globalstar	FISAFIGBRAS\$1	US\$	5,839.00	5,000.00	1	11/May/2030

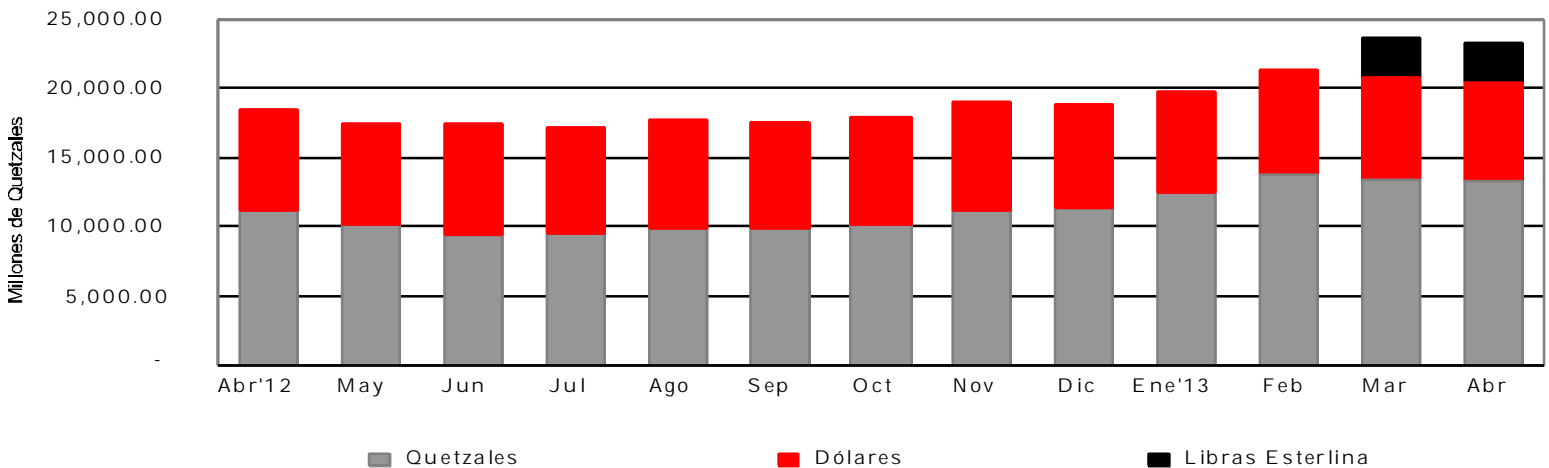
Rendimiento de Reportos de 1 a 7 y de 8 a 15 días (abr. 12 - abr. 13)



Montos en Circulación (abr.12 - abr.13)



Títulos Valores en Depósito (abr.12 - abr.13)



Información Relevante de Emisores

Con el fin de ampliar, compartir y mantener informado al mercado sobre acontecimientos relacionados con las emisiones listadas para su negociación en la Bolsa, presentamos noticias relevantes sobre los emisores que han experimentado algún cambio sustancial durante Abril del año 2013.

Bolsa de Valores Nacional, S.A. tiene a disposición del público los prospectos descriptivos de las emisiones inscritas para oferta pública, los formularios de Actualización de Información Relevante de Emisores, así como las notas que los acompañan.

Se procura que la información aquí contenida sea exacta y veraz; sin embargo, la BVN no acepta responsabilidad alguna sobre omisiones o inexactitudes contenidas en dicha información, como tampoco será responsable del uso o destino que se le dé a la información contenida en este boletín.

Alimentos Maravilla, S. A.

El proceso en contra de la emisora que se tramita en el Juzgado de Primera Instancia Civil, Familia y Económico Coactivo del Municipio de Mixco para la anulación de la marca REVIVE, continúa en suspenso debido al fallecimiento del demandante. Para continuar con el juicio, debe iniciarse el proceso sucesorio por parte de los posibles herederos y esperar que se nombre administrador de la mortal.

Contecnica, S. A.

En el mes de abril, la entidad emisora realizó pago de dividendos por un valor de Q.20,307,562.50.

Credomatic de Guatemala, S.A.

El emisor informó que derivado de la Asamblea General Ordinaria de Accionistas, con fecha 22 de abril del año en curso, la sociedad acordó la capitalización de utilidades por un monto de Q.77,800,000.00.

Sociedad de Inversión Guatemalteca, S.A. de C.V.

En el mes de abril, la emisora resolvió incrementar el precio de sus acciones comunes –inscritas para negociación en Bolsa de Valores Nacional, S.A. bajo el código ISIN GTSIGF3000014– a USD\$.25,000.00 por acción.