

## Informe de Operaciones

### Volumen Negociado (Del 01 al 30 de abril de 2014)

		Quetzales	US Dólares
Primario	Primario Privado	128,279,900.00	9,413,000.00
	Acciones	-	-
	CDP'S	15,000,000.00	-
	Certiletras	-	-
	Certibonos	287,960,000.00	105,875,000.00
Secundario	Secundario Privado	5,583,000.00	-
	Secundario Público	100,828,544.20	-
Reportos	Reportos	25,931,469,068.13	548,865,386.25
	Pactos	-	600,032.88
Operaciones Overnight	Neutralización liquidez	14,410,371,100.00	-
	Inyección liquidez	-	-
Volumen Negociado	Mes	40,879,491,612.33	664,753,419.13
	Año	186,064,312,175.93	2,488,893,655.37
Volumen Q + US\$*	Mes	46,014,671,889.90	* Tipo de cambio: 7.72494
	Año	205,290,866,330.04	

### Instrumentos Públicos Adjudicados Del 1 al 30 de abril de 2014

Instrumento	Fecha de Vencimiento	Precio		Rendimiento		Adjudicado		
		Mín.	Máx.	Mín.	Máx.			
CDP'S Q	02-jun-14	99.2840	99.2840	4.7004	4.7004	5,000,000.00		
	01-sep-14	98.0841	98.0841	4.8501	4.8501	5,000,000.00		
	01-dic-14	96.8732	96.8732	4.9501	4.9501	5,000,000.00		
Instrumento	ISIN	Fecha de Vencimiento	Cupón	Precio		Rendimiento		Adjudicado
				Mín.	Máx.	Mín.	Máx.	
Certibonos Q	GTMFPG000082	13-sep-21	6.6250	97.8641	98.4246	6.9000	7.0000	141,020,000.00
	GTMFPG000090	15-may-24	7.1250	98.8376	98.9075	7.2800	7.2900	3,000,000.00
	GTMFPG0000B7	23-may-29	7.5000	100.0000	100.0000	7.5000	7.5000	143,940,000.00
Instrumento	ISIN	Fecha de Vencimiento	Cupón	Precio		Rendimiento		Adjudicado
				Mín.	Máx.	Mín.	Máx.	
Certibonos US \$	GTMFPG0000C5	20-sep-21	4.8750	99.2300	100.0000	4.8750	5.0009	105,875,000.00

### Disponibilidad para inversión (al 22 de mayo de 2014)

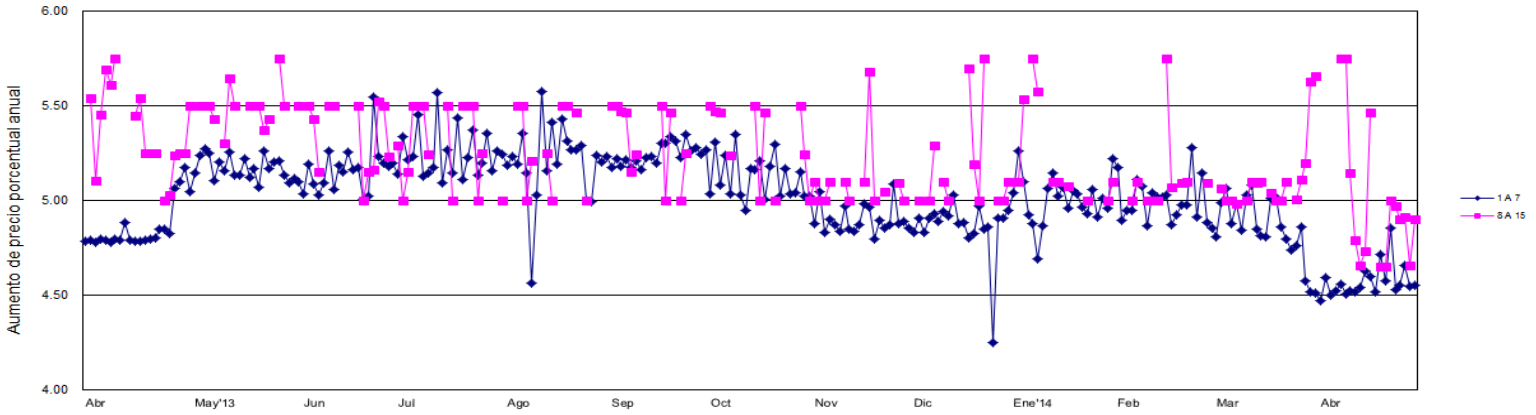
#### Pagares - Títulos Deuda

EMISOR	Moneda	Tasa		Plazo Dias		Inversión Mínima
		Mínima	Máxima	Mínima	Máxima	
Comercial Administradora, S.A.	Q	6.00	8.00	240	1095	1,000.00
Arrendadora Centroamericana, S.A.	Q	7.00	7.75	367	370	1,000.00
Arrendadora Centroamericana, S.A.	\$	5.25	5.50	366	367	1,000.00
Comercial Administradora, S.A.	\$	6.25	6.25	365	365	1,000.00

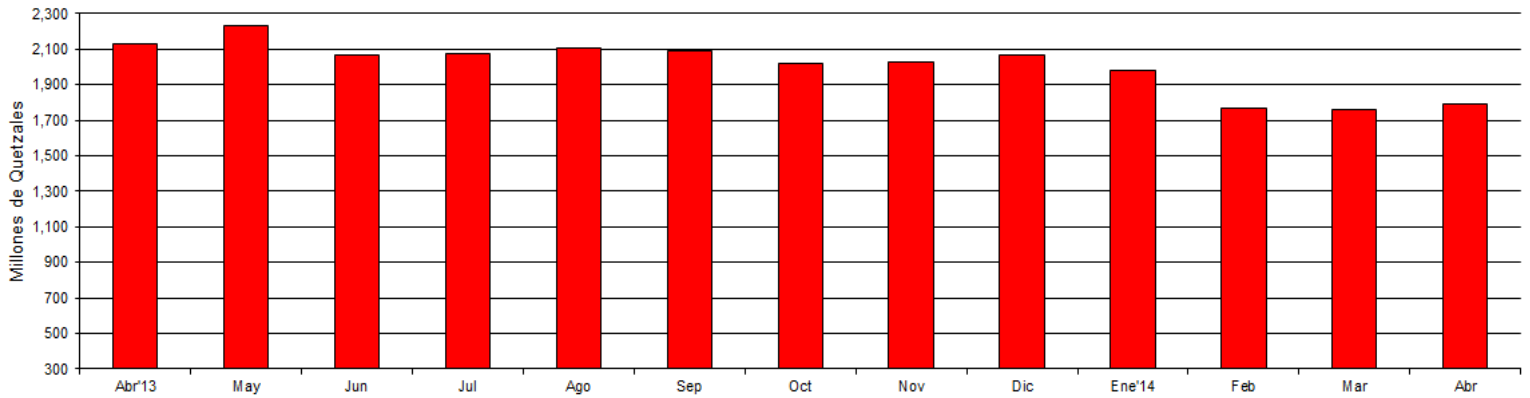
#### Acciones - Títulos Capital:

EMISOR	ISIN	MONEDA	TIPO	VALOR	PRECIO	Inversión Min. (No. de acciones)
Inversiones Linoleo, S.A.	GTAPIM300014	US\$	Preferente	1,000.00	1,000.00	1
Inversiones Preferentes, S.A.	GTAPIR300019	US\$	Preferente	1,000.00	1,000.00	1
Sociedad de Inversión Guatemalteca, S.A. DE C.V.	GTSIGF300014	US\$	Común	1,000.00	25,000.00	1

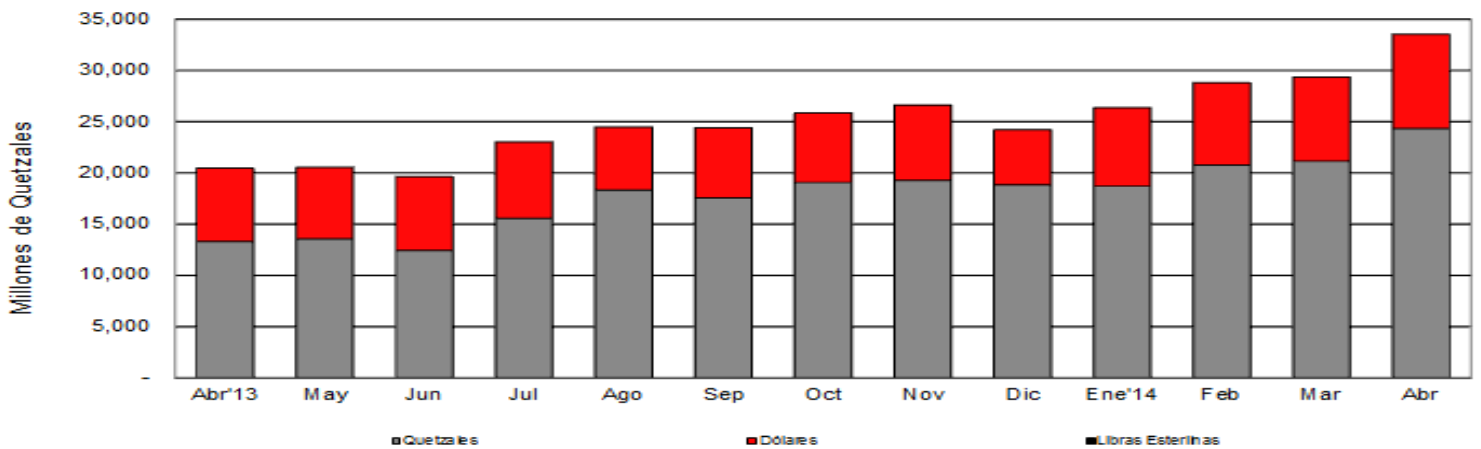
## Rendimiento de Reportos de 1 a 7 y de 8 a 15 días (abr. 2013 - abr. 2014)



## Montos en Circulación Títulos Privados (abr. 2013 - abr. 2014)



## Títulos Valores en Depósito (abr. 2013 - abr. 2014)



## Información Relevante de Emisores

Con el fin de ampliar, compartir y mantener informado al mercado sobre acontecimientos relacionados con las emisiones listadas para su negociación en la Bolsa, presentamos noticias relevantes sobre los emisores que han experimentado algún cambio sustancial durante Abril del año 2014.

Bolsa de Valores Nacional, S.A., tiene a disposición del público los prospectos descriptivos de las emisiones inscritas para oferta pública, los formularios de Actualización de Información Relevante de Emisores, así como las notas que los acompañan.

Se procura que la información aquí contenida sea exacta y veraz; sin embargo, la BVN no acepta responsabilidad alguna sobre omisiones o inexactitudes contenidas en dicha información, como tampoco será responsable del uso o destino que se le dé a la información contenida en este boletín.

### CABEI Central American Fund, P.LC.

El emisor informó que el 09 de abril se llevó a cabo la Junta Directiva donde se aprobaron los Estados Financieros Auditados para el año 2013, mismo que se encuentra dentro de nuestros archivos.

### Cóntecnica, S.A.

En el mes de abril, la entidad emisora realizó pago de dividendos por un valor de Q. 28,743,600.00.