

# BUZÓN BURSÁTIL

## Informe de operaciones

Volumen negociado (Del 01 al 31 de Octubre de 2015)

|                              |                            | Quetzales         | US Dólares       |
|------------------------------|----------------------------|-------------------|------------------|
| <b>Primario</b>              | Primario privado           | 172,862,300.00    | 3,148,000.00     |
|                              | Acciones                   | 0.00              | 0.00             |
|                              | CDP's                      | 520,000,000.00    | 0.00             |
|                              | Certiletras                | 0.00              | 0.00             |
|                              | Certibonos                 | 0.00              | 0.00             |
| <b>Secundario</b>            | Secundario privado         | 0.00              | 0.00             |
|                              | Secundario público         | 0.00              | 0.00             |
| <b>Reportos</b>              | Reportos                   | 20,363,594,657.92 | 1,392,683,305.20 |
|                              | Pactos                     | 0.00              | 0.00             |
| <b>Operaciones overnight</b> | Neutralización de liquidez | 26,533,631,200.00 | 0.00             |
|                              | Inyección de liquidez      | 0.00              | 0.00             |

|                          |     |                    |                   |
|--------------------------|-----|--------------------|-------------------|
| <b>Volumen negociado</b> | Mes | 47,590,088,157.92  | 1,395,831,305.20  |
|                          | Año | 565,879,563,652.41 | 10,097,549,623.19 |

|                         |     |                    |                          |
|-------------------------|-----|--------------------|--------------------------|
| <b>Volumen Q + USD*</b> | Mes | 58,285,882,825.34  | *Tipo de cambio: 7.66267 |
|                         | Año | 643,253,754,223.54 |                          |

Instrumentos públicos adjudicados (Del 01 al 31 de Octubre de 2015)

| Instrumento | Fecha de vencimiento | Precio   |          | Rendimiento |        | Adjudicado     |
|-------------|----------------------|----------|----------|-------------|--------|----------------|
|             |                      | Mínimo   | Máximo   | Mínimo      | Máximo |                |
| CDP         | 07/12/2015           | 99.4763  | 99.4763  | 3.0501      | 3.0501 | 5,000,000.00   |
| CDP         | 07/03/2016           | 98.8056  | 98.8056  | 3.3175      | 3.3175 | 20,000,000.00  |
| CDP         | 06/06/2016           | 97.8137  | 97.8137  | 3.3299      | 3.3299 | 5,000,000.00   |
| CDP         | 05/09/2016           | 96.7751  | 96.9316  | 3.6200      | 3.6680 | 35,000,000.00  |
| CDP         | 05/06/2017           | 93.3784  | 93.3784  | 4.2500      | 4.2500 | 5,000,000.00   |
| CDP         | 07/12/2027           | 100.0000 | 100.0000 | 7.0000      | 7.0000 | 100,000,000.00 |
| CDP         | 03/12/2030           | 100.0000 | 100.0000 | 7.1250      | 7.1250 | 350,000,000.00 |

Disponibilidad para inversión (Al 17 de Noviembre del 2015)

Pagarés - Títulos de deuda

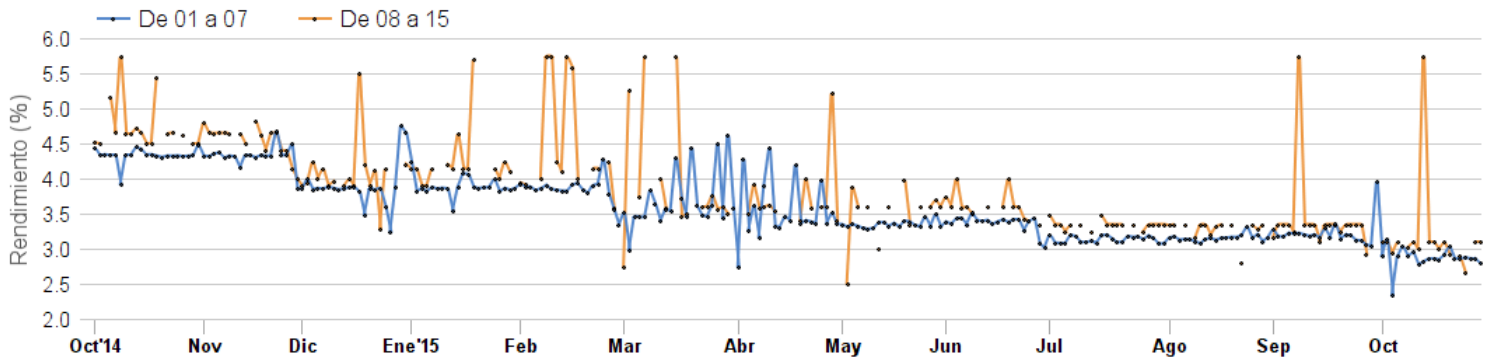
| Emisor                            | Moneda | Tasa   |        | Plazo días |        | Inversión mínima |
|-----------------------------------|--------|--------|--------|------------|--------|------------------|
|                                   |        | Mínima | Máxima | Mínimo     | Máximo |                  |
| Arrendadora centroamericana, s.a. | GTQ    | 7.00   | 7.00   | 366        | 366    | 1,000.00         |
| Comercial administradora, s.a.    | GTQ    | 9.00   | 9.00   | 1735       | 1735   | 1,000.00         |
| G&t conticredit, s.a.             | GTQ    | 5.25   | 5.25   | 180        | 180    | 5,000.00         |
| Comercial administradora, s.a.    | USD    | 4.25   | 4.25   | 354        | 354    | 5,000.00         |

Acciones - Títulos de capital

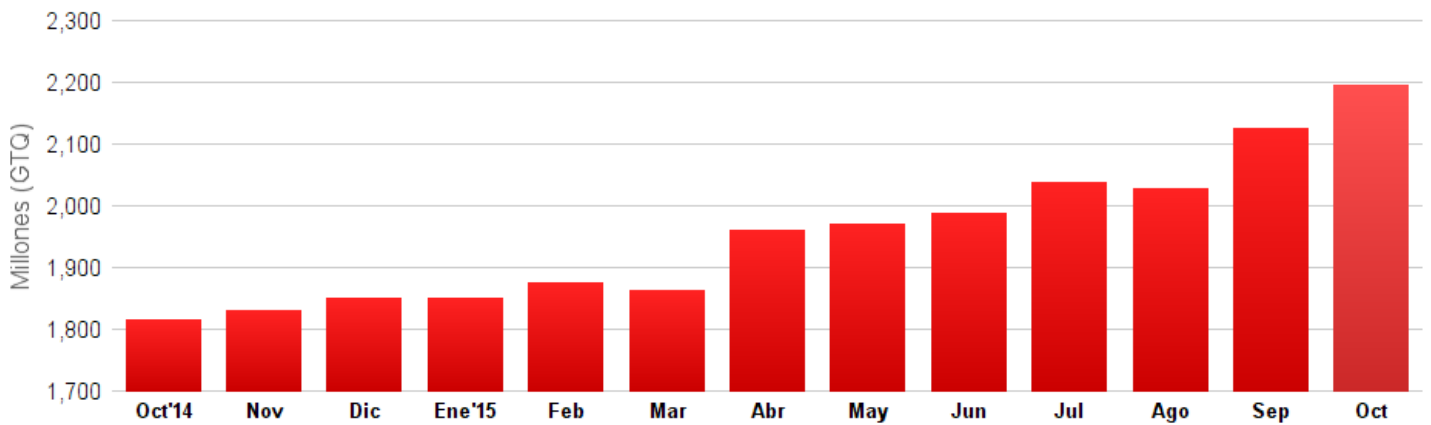
| Emisor   | ISIN         | Moneda | Tipo       | Valor    | Precio    | Inversión mínima (No. de acciones) |
|--|--------------|--------|------------|----------|-----------|------------------------------------|
| Inversiones linoleo, s.a.                        | GTAPIM300014 | USD    | PREFERENTE | 1,000.00 | 1,000.00  | 1                                  |
| Inversiones preferentes, s.a.                    | GTAPIR300019 | USD    | PREFERENTE | 1,000.00 | 1,000.00  | 1                                  |
| Sociedad de inversion guatemalteca, s.a. de c.v. | GTSIGF300014 | USD    | COMUN      | 1,000.00 | 25,000.00 | 1                                  |

# BUZÓN BURSÁTIL

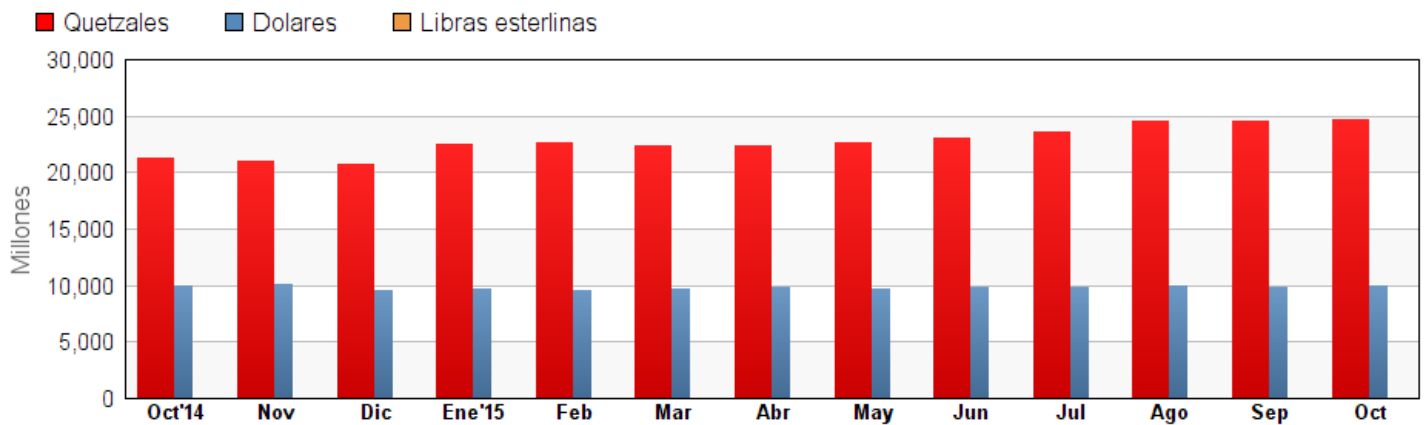
Rendimiento de reportos de 1 a 7 y de 8 a 15 días (Oct 2014 - Oct 2015)



Montos en circulación títulos privados (Oct 2014 - Oct 2015)



Títulos valores en depósito (Oct 2014 - Oct 2015)



## BUZÓN BURSÁTIL

### Información relevante de emisores

Con el fin de ampliar, compartir y mantener informado al mercado sobre acontecimientos relacionados con las emisiones listadas para su negociación en la Bolsa, presentamos noticias relevantes sobre los emisores que han experimentado algún cambio sustancial durante Octubre del año 2015.

Bolsa de Valores Nacional, S.A., tiene a disposición del público los prospectos descriptivos de las emisiones inscritas para oferta pública, los formularios de Actualización de Información Relevante de Emisores, así como las notas que los acompañan.

Se procura que la información aquí contenida sea exacta y veraz; sin embargo, la BVN no acepta responsabilidad alguna sobre omisiones o inexactitudes contenidas en dicha información, como tampoco será responsable del uso o destino que se le dé a la información contenida en este boletín.

#### CONTECNICA, S.A.

En el mes de octubre, el emisor realizó pago de dividendos por un valor de Q.10,709,022.00.