

BUZÓN BURSÁTIL

Informe de operaciones

Volumen negociado (Del 01 al 31 de Marzo de 2018)

		Quetzales	US Dólares
Primario	Primario privado	150,414,100.00	2,352,000.00
	Acciones	0.00	0.00
	CDP's	1,234,100,000.00	25,000,000.00
	Certiletras	0.00	0.00
	Certibonos	686,000,000.00	0.00
Secundario	Secundario privado	420,000.00	0.00
	Secundario público	133,151,571.56	397,777.20
Reportos	Reportos	11,170,504,610.41	896,357,625.98
	Pactos	0.00	0.00
Operaciones overnight	Neutralización de liquidez	39,783,991,500.00	0.00
	Inyección de liquidez	0.00	0.00

Volumen negociado	Mes	53,158,581,781.97	924,107,403.18
	Año	184,954,553,753.56	2,656,212,993.97

Volumen Q + USD*	Mes	59,996,228,038.51	*Tipo de cambio: 7.39919
	Año	204,608,378,376.41	

Instrumentos públicos adjudicados (Del 01 al 31 de Marzo de 2018)

Instrumento	Fecha de vencimiento	Precio		Rendimiento/Tasa		Adjudicado
		Mínimo	Máximo	Mínimo	Máximo	
CDP	04/06/2018	99.0676	99.1398	3.7702	3.7750	200,000,000.00
CDP	03/09/2018	98.0708	98.1459	3.9402	3.9451	175,000,000.00
CDP	04/03/2019	96.1179	96.1179	4.0500	4.0500	200,000,000.00
CDP	03/06/2019	95.1376	95.1376	4.1000	4.1000	300,000,000.00
CDP	02/09/2019	94.1059	94.1059	4.1870	4.1870	150,000,000.00
CDP	02/12/2019	92.8749	92.9730	4.3789	4.3959	209,100,000.00
CERTIBONOS	02/10/2025	104.6156	104.6251	6.3448	6.3479	175,000,000.00
CERTIBONOS	02/08/2029	106.3750	106.3750	6.4510	6.4510	50,000,000.00
CERTIBONOS	15/03/2033	106.3339	107.2987	6.6012	6.6998	461,000,000.00
DPUS\$	03/12/2018	100.0000	100.0000	2.5000	2.5000	5,000,000.00
DPUS\$	17/12/2018	100.0000	100.0000	2.5000	2.5000	20,000,000.00

Disponibilidad para inversión (Al 18 de Abril del 2018)

Pagarés - Títulos de deuda

Emisor	Moneda	Tasa		Plazo días		Inversión mínima
		Mínima	Máxima	Mínimo	Máximo	
ARRENDADORA CENTROAMERICANA, S.A.	GTQ	7.00	7.75	365	377	1,000.00
ARRENDADORA CENTROAMERICANA, S.A.	GTQ	7.75	7.75	366	366	10,000.00
COMERCIAL ADMINISTRADORA, S.A.	GTQ	6.00	8.50	371	1828	1,000.00
G&T CONTICREDIT, S.A.	GTQ	3.75	3.75	380	380	5,000.00
ARRENDADORA CENTROAMERICANA, S.A.	USD	5.25	5.50	365	369	1,000.00
ARRENDADORA LAFISE DE GUATEMALA, S. A.	USD	5.00	5.00	364	364	10,000.00
COMERCIAL ADMINISTRADORA, S.A.	USD	4.00	4.00	366	366	5,000.00

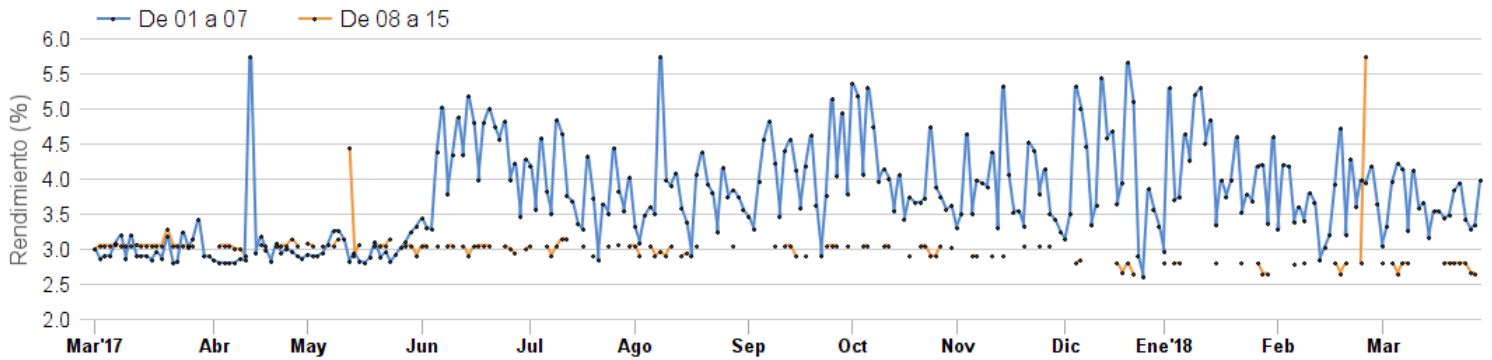
BUZÓN BURSÁTIL

Acciones - Títulos de capital

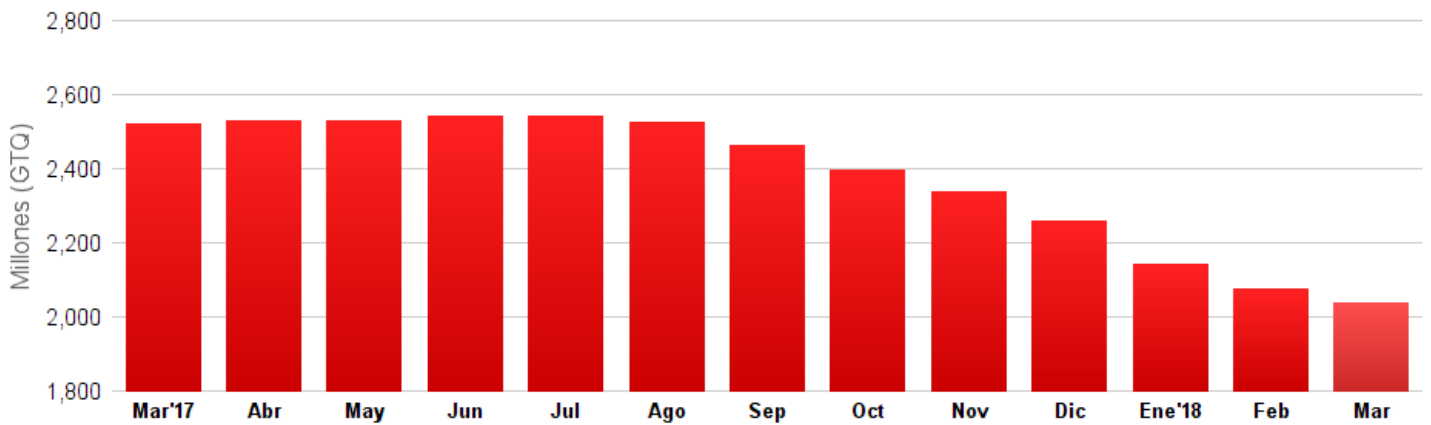
Emisor	ISIN	Moneda	Tipo	Valor	Precio	Inversión mínima (No. de acciones)
INVERSIONES LINOLEO, S.A.	GTAPIM300014	USD	PREFERENTE	1,000.00	1,000.00	1
INVERSIONES PREFERENTES, S.A.	GTAPIR300019	USD	PREFERENTE	1,000.00	1,000.00	1
SOCIEDAD DE INVERSION GUATEMALTECA, S.A. DE C.V.	GTSIGF300014	USD	COMUN	1,000.00	25,000.00	1

BUZÓN BURSÁTIL

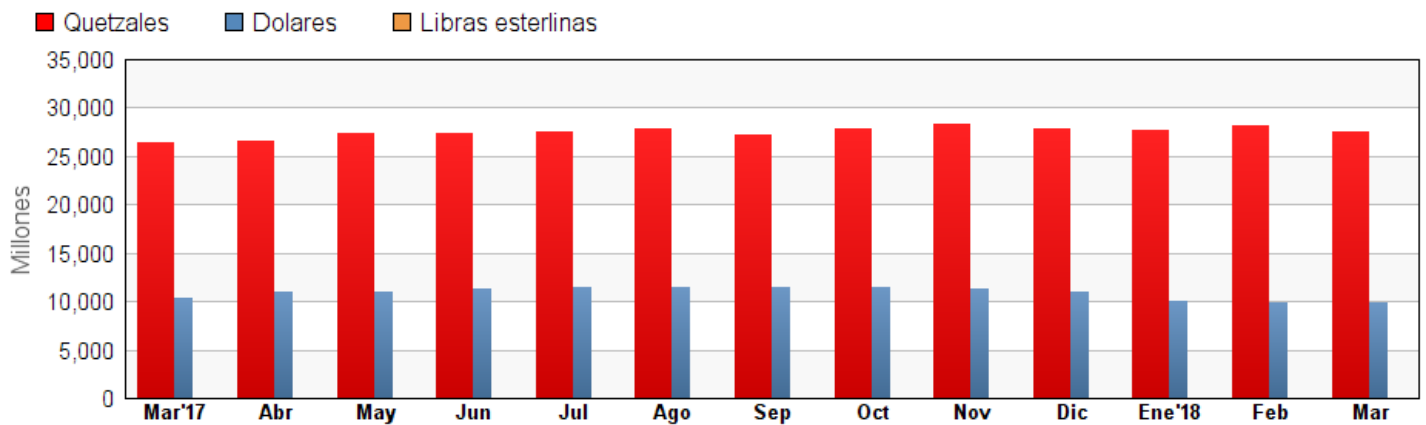
Rendimiento de reportos de 1 a 7 y de 8 a 15 días (Mar 2017 - Mar 2018)



Montos en circulación títulos privados (Mar 2017 - Mar 2018)



Títulos valores en depósito (Mar 2017 - Mar 2018)



BUZÓN BURSÁTIL

Información relevante de emisores

Con el fin de ampliar, compartir y mantener informado al mercado sobre acontecimientos relacionados con las emisiones listadas para su negociación en la Bolsa, presentamos noticias relevantes sobre los emisores que han experimentado algún cambio sustancial durante Marzo del año 2018.

Bolsa de Valores Nacional, S.A., tiene a disposición del público los prospectos descriptivos de las emisiones inscritas para oferta pública, los formularios de Actualización de Información Relevante de Emisores, así como las notas que los acompañan.

Se procura que la información aquí contenida sea exacta y veraz; sin embargo, la BVN no acepta responsabilidad alguna sobre omisiones o inexactitudes contenidas en dicha información, como tampoco será responsable del uso o destino que se le dé a la información contenida en este boletín.

CREDOMATIC DE GUATEMALA, S.A.

El emisor informó que en el mes de marzo realizó pago de dividendos por un valor de Q.38,940,526.32.