

# BUZÓN BURSÁTIL

## Informe de operaciones

Volumen negociado (Del 01 al 31 de Enero de 2019)

|                              |                            | Quetzales         | US Dólares               |
|------------------------------|----------------------------|-------------------|--------------------------|
| <b>Primario</b>              | Primario privado           | 137,600,000.00    | 1,183,000.00             |
|                              | Acciones                   | 0.00              | 0.00                     |
|                              | CDP's                      | 2,950,000,000.00  | 0.00                     |
|                              | Certiletras                | 0.00              | 0.00                     |
|                              | Certibonos                 | 1,355,330,000.00  | 0.00                     |
| <b>Secundario</b>            | Secundario privado         | 250,000.00        | 216,069.75               |
|                              | Secundario público         | 184,806,995.65    | 30,483,130.00            |
| <b>Reportos</b>              | Reportos                   | 12,232,070,030.87 | 409,654,089.75           |
|                              | Pactos                     | 170,015,856.17    | 0.00                     |
| <b>Operaciones overnight</b> | Neutralización de liquidez | 69,417,743,000.00 | 0.00                     |
|                              | Inyección de liquidez      | 0.00              | 0.00                     |
| <b>Volumen negociado</b>     | Mes                        | 86,447,815,882.69 | 441,536,289.50           |
|                              | Año                        | 86,447,815,882.69 | 441,536,289.50           |
| <b>Volumen Q + USD*</b>      | Mes                        | 89,876,014,018.44 | *Tipo de cambio: 7.76425 |
|                              | Año                        | 89,876,014,018.44 |                          |

Instrumentos públicos adjudicados (Del 01 al 31 de Enero de 2019)

| Instrumento | Fecha de vencimiento | Precio   |          | Rendimiento/Tasa |        | Adjudicado       |
|-------------|----------------------|----------|----------|------------------|--------|------------------|
|             |                      | Mínimo   | Máximo   | Mínimo           | Máximo |                  |
| CDP         | 04/03/2019           | 99.3652  | 99.6369  | 3.8004           | 3.8227 | 300,000,000.00   |
| CDP         | 03/06/2019           | 98.3640  | 98.6468  | 3.9738           | 3.9939 | 400,000,000.00   |
| CDP         | 02/09/2019           | 97.4043  | 97.6392  | 4.0669           | 4.0869 | 1,150,000,000.00 |
| CDP         | 02/12/2019           | 96.2896  | 96.5845  | 4.1907           | 4.2110 | 800,000,000.00   |
| CDP         | 02/03/2020           | 95.3736  | 95.3736  | 4.2870           | 4.2870 | 100,000,000.00   |
| CDP         | 01/06/2020           | 94.2516  | 94.2516  | 4.4169           | 4.4169 | 100,000,000.00   |
| CDP         | 07/09/2020           | 93.0409  | 93.0409  | 4.5350           | 4.5350 | 100,000,000.00   |
| CERTIBONOS  | 21/02/2028           | 105.4854 | 106.0485 | 6.0000           | 6.0788 | 500,000,000.00   |
| CERTIBONOS  | 18/08/2031           | 108.4534 | 108.4534 | 6.1488           | 6.1488 | 100,000,000.00   |
| CERTIBONOS  | 27/06/2034           | 105.9790 | 109.8155 | 6.2488           | 6.6250 | 755,330,000.00   |

Disponibilidad para inversión (Al 25 de Febrero del 2019)

Pagarés - Títulos de deuda

| Emisor                                 | Moneda | Tasa   |        | Plazo días |        | Inversión mínima |
|--|--------|--------|--------|------------|--------|------------------|
|  |        | Mínima | Máxima | Mínimo     | Máximo |                  |
| ARRENDADORA CENTROAMERICANA, S.A.      | GTQ    | 7.00   | 7.75   | 359        | 378    | 1,000.00         |
| ARRENDADORA CENTROAMERICANA, S.A.      | GTQ    | 6.75   | 7.75   | 369        | 379    | 10,000.00        |
| COMERCIAL ADMINISTRADORA, S.A.         | GTQ    | 7.75   | 8.00   | 372        | 731    | 1,000.00         |
| G&T CONTICREDIT, S.A.                  | GTQ    | 2.50   | 6.25   | 83         | 770    | 5,000.00         |
| ARRENDADORA LAFISE DE GUATEMALA, S. A. | USD    | 5.00   | 5.50   | 364        | 730    | 1,000.00         |

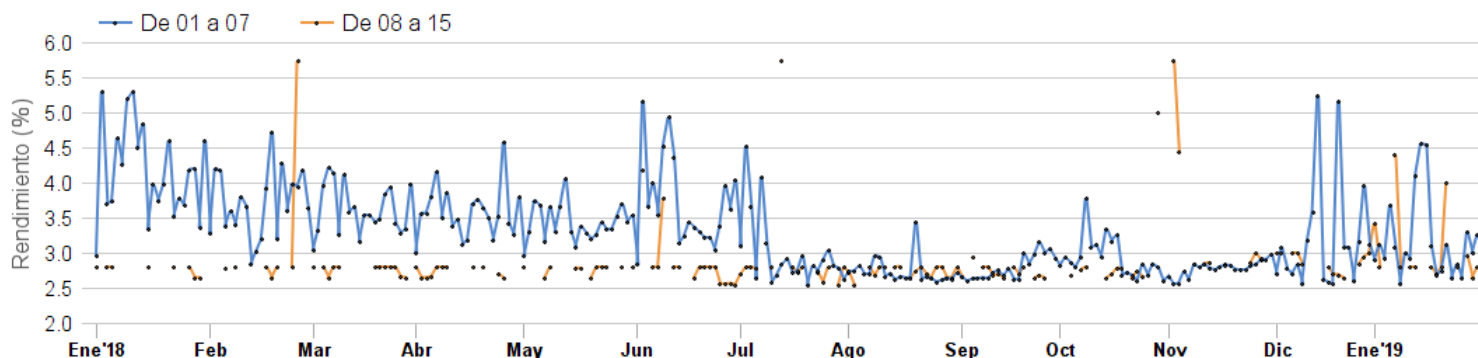
**BUZÓN BURSÁTIL**

## Acciones - Títulos de capital

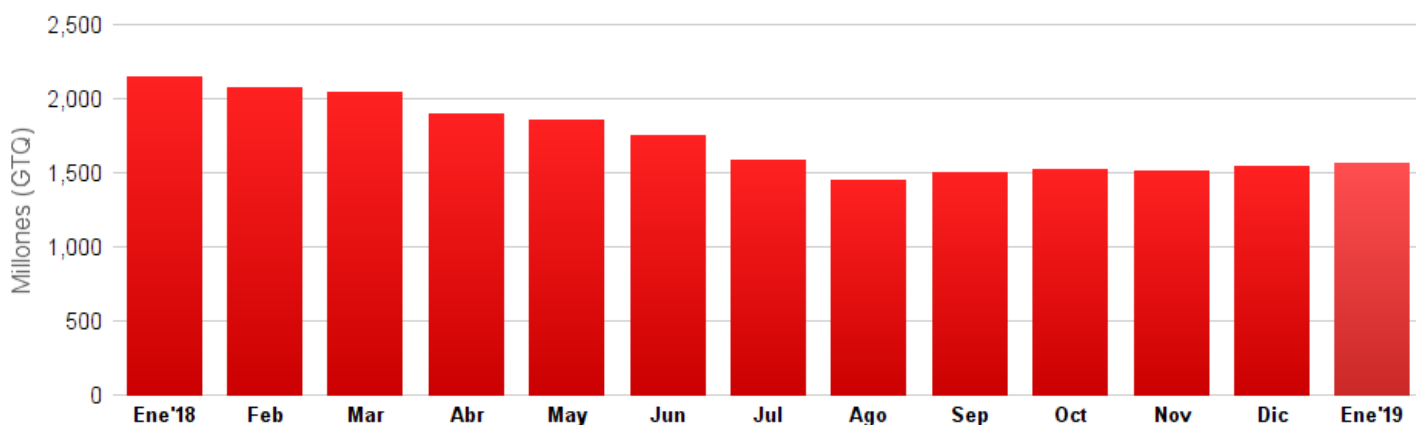
| <b>Emisor</b>                                       | <b>ISIN</b>  | <b>Moneda</b> | <b>Tipo</b> | <b>Valor</b> | <b>Precio</b> | <b>Inversión mínima<br/>(No. de acciones)</b> |
|---|--------------|---------------|-------------|--------------|---------------|---|
| INVERSIONES LINOLEO, S.A.                           | GTAPIM300014 | USD           | PREFERENTE  | 1,000.00     | 1,000.00      | 1   |
| INVERSIONES PREFERENTES, S.A.                       | GTAPIR300019 | USD           | PREFERENTE  | 1,000.00     | 1,000.00      | 1   |
| SOCIEDAD DE INVERSION GUATEMALTECA, S.A. DE<br>C.V. | GTSIGF300014 | USD           | COMUN       | 1,000.00     | 25,000.00     | 1   |

# BUZÓN BURSÁTIL

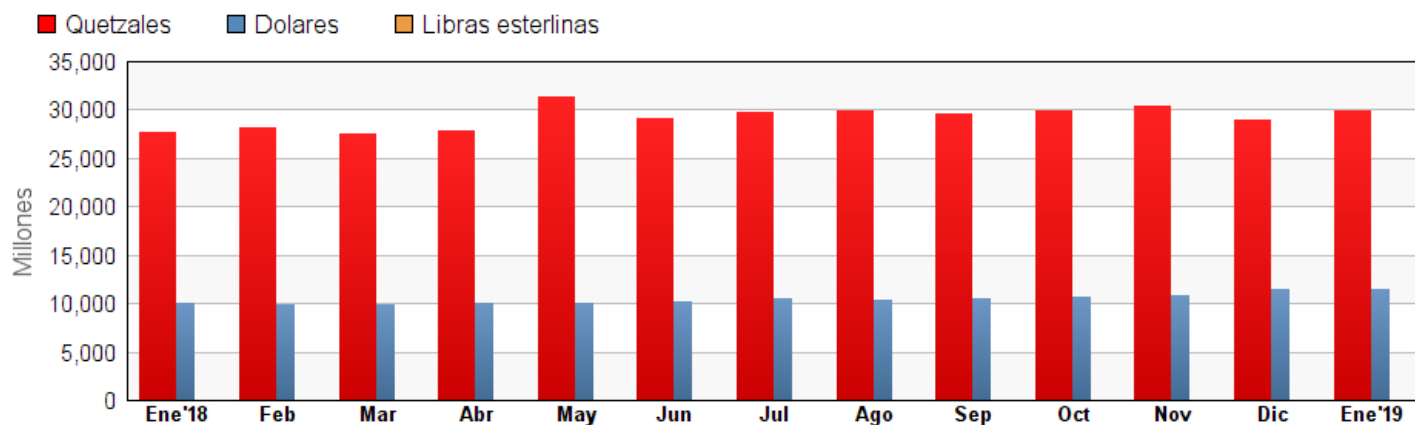
Rendimiento de reportos de 1 a 7 y de 8 a 15 días (Ene 2018 - Ene 2019)



Montos en circulación títulos privados (Ene 2018 - Ene 2019)



Títulos valores en depósito (Ene 2018 - Ene 2019)



## BUZÓN BURSÁTIL

### Información relevante de emisores

Con el fin de ampliar, compartir y mantener informado al mercado sobre acontecimientos relacionados con las emisiones listadas para su negociación en la Bolsa, presentamos noticias relevantes sobre los emisores que han experimentado algún cambio sustancial durante Enero del año 2019.

Bolsa de Valores Nacional, S.A., tiene a disposición del público los prospectos descriptivos de las emisiones inscritas para oferta pública, los formularios de Actualización de Información Relevante de Emisores, así como las notas que los acompañan.

Se procura que la información aquí contenida sea exacta y veraz; sin embargo, la BVN no acepta responsabilidad alguna sobre omisiones o inexactitudes contenidas en dicha información, como tampoco será responsable del uso o destino que se le dé a la información contenida en este boletín.

#### COMERCIAL ADMINISTRADORA, S.A.

La entidad emisora informó que ha sufrido cambios el Organigrama de la sociedad por lo que adjuntan al formulario respectivo el detalle de la estructura actual de la misma. Asimismo que a partir del mes de enero del presente año, el Agente de Bolsa designado para el corretaje de todas las emisiones será la entidad FIVA, S.A.

#### RENTACTIVOS, S.A.

La entidad emisora informó que en el mes de diciembre de 2018 realizó el cambio de su domicilio fiscal, siendo ahora la 5ª Avenida 5-55 zona 14, Edificio Europlaza, Torre I, nivel 5º, Oficina 503, ciudad de Guatemala. Dicho cambio ha quedado ya definitivo ante el Registro Mercantil y demás instituciones correspondientes.

#### CONTECNICA, S.A.

La entidad emisora informó que en el mes de enero realizó pago de dividendos por un valor de Q.36,680,973.00. Asimismo informó que el pasado 25 de enero del presente año celebró Asamblea General Ordinaria de Accionistas.

#### ARRENDADORA CENTROAMERICANA, S.A.

El emisor informó que han convocado para celebrar Asamblea General Ordinaria de Accionistas el 20 de febrero del presente año.