

BUZÓN BURSÁTIL

Informe de operaciones

Volumen negociado (Del 01 al 30 de Junio de 2019)

		Quetzales	US Dólares
Primario	Primario privado	149,704,000.00	3,378,000.00
	Acciones	0.00	0.00
	CDP's	2,915,400,000.00	0.00
	Certiletras	0.00	0.00
	Certibonos	600,000,000.00	0.00
Secundario	Secundario privado	235,000.00	30,381.00
	Secundario público	372,178,345.00	0.00
Reportos	Reportos	13,605,375,411.87	1,131,421,668.14
	Pactos	20,005,082.19	0.00
Operaciones overnight	Neutralización de liquidez	65,203,307,600.00	0.00
	Inyección de liquidez	0.00	0.00

Volumen negociado	Mes	82,866,205,439.06	1,134,830,049.14
	Año	391,847,388,412.40	5,704,805,564.80

Volumen Q + USD*	Mes	91,613,736,468.74	*Tipo de cambio: 7.70823
	Año	435,821,341,811.16	

Instrumentos públicos adjudicados (Del 01 al 30 de Junio de 2019)

Instrumento	Fecha de vencimiento	Precio		Rendimiento/Tasa		Adjudicado
		Mínimo	Máximo	Mínimo	Máximo	
CDP	02/09/2019	99.0251	99.2672	3.8492	3.9488	852,400,000.00
CDP	02/12/2019	97.9870	98.2406	4.0490	4.1200	785,000,000.00
CDP	02/03/2020	96.9903	97.2212	4.1399	4.1488	350,000,000.00
CDP	01/06/2020	95.9078	96.1424	4.2697	4.2785	450,000,000.00
CDP	07/09/2020	94.6222	94.6222	4.4902	4.4902	150,000,000.00
CDP	07/12/2020	93.7363	93.7363	4.5846	4.5846	50,000,000.00
CDP	08/03/2021	92.3635	92.5993	4.6824	4.6944	278,000,000.00
CERTIBONOS	21/02/2028	106.5574	108.0101	5.6900	5.9000	68,209,000.00
CERTIBONOS	18/08/2031	110.3852	110.3852	5.9143	5.9143	131,791,000.00
CERTIBONOS	27/06/2034	107.2484	107.2484	6.4890	6.4890	150,000,000.00
CERTIBONOS	17/05/2039	108.0093	110.7647	6.6418	6.8800	250,000,000.00

Disponibilidad para inversión (Al 24 de Julio del 2019)

Pagarés - Títulos de deuda

Emisor	Moneda	Tasa		Plazo días		Inversión mínima
		Mínima	Máxima	Mínimo	Máximo	
ARRENDADORA CENTROAMERICANA, S.A.	GTQ	7.00	7.75	149	378	1,000.00
ARRENDADORA CENTROAMERICANA, S.A.	GTQ	6.75	7.75	190	379	10,000.00
COMERCIAL ADMINISTRADORA, S.A.	GTQ	6.00	8.00	369	733	1,000.00
G&T CONTICREDIT, S.A.	GTQ	3.00	6.75	181	762	5,000.00
ARRENDADORA CENTROAMERICANA, S.A.	USD	5.25	5.50	190	365	10,000.00
ARRENDADORA LAFISE DE GUATEMALA, S. A.	USD	4.50	4.75	365	730	1,000.00
COMERCIAL ADMINISTRADORA, S.A.	USD	4.00	6.80	367	1111	5,000.00

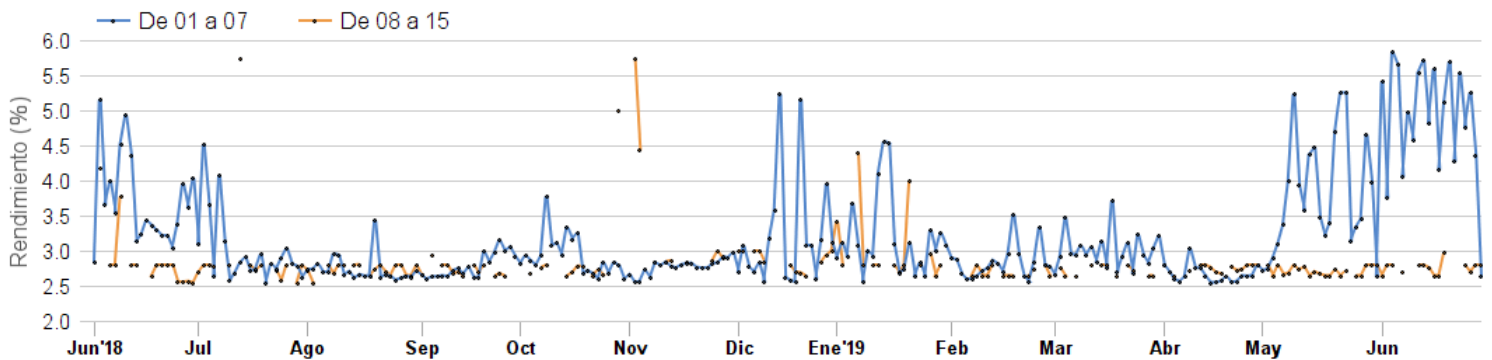
BUZÓN BURSÁTIL

Acciones - Títulos de capital

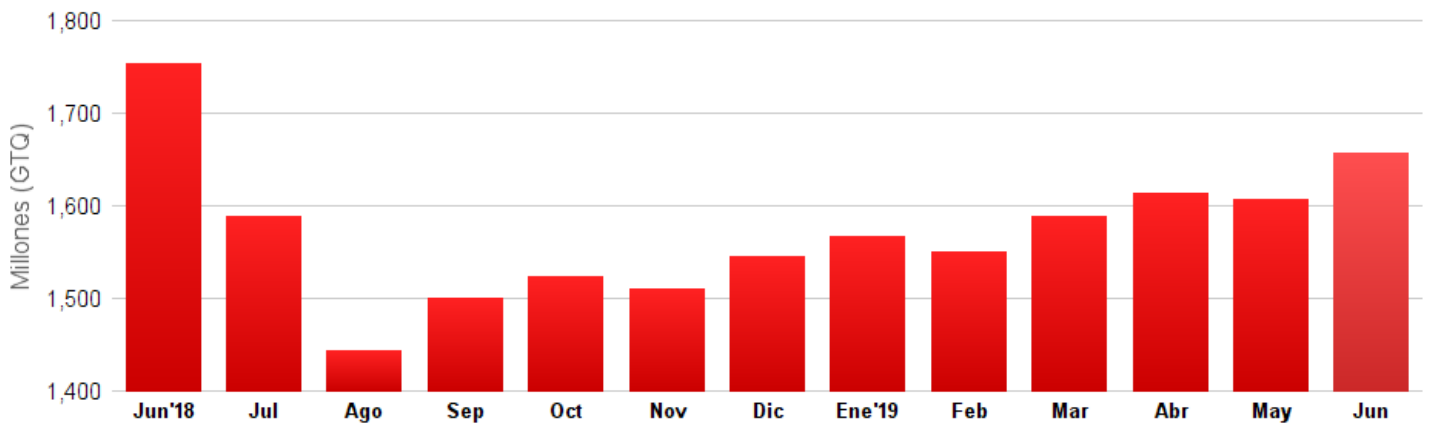
Emisor	ISIN	Moneda	Tipo	Valor	Precio	Inversión mínima (No. de acciones)
INVERSIONES LINOLEO, S.A.	GTAPIM300014	USD	PREFERENTE	1,000.00	1,000.00	1
INVERSIONES PREFERENTES, S.A.	GTAPIR300019	USD	PREFERENTE	1,000.00	1,000.00	1
SOCIEDAD DE INVERSION GUATEMALTECA, S.A. DE C.V.	GTSIGF300014	USD	COMUN	1,000.00	25,000.00	1

BUZÓN BURSÁTIL

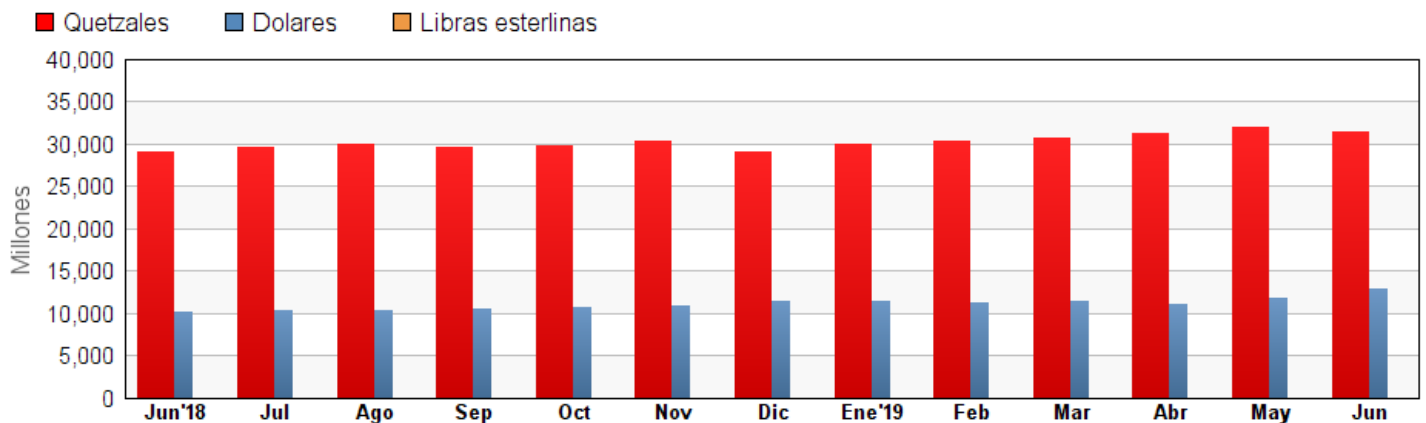
Rendimiento de reportos de 1 a 7 y de 8 a 15 días (Jun 2018 - Jun 2019)



Montos en circulación títulos privados (Jun 2018 - Jun 2019)



Títulos valores en depósito (Jun 2018 - Jun 2019)



BUZÓN BURSÁTIL

Información relevante de emisores

Con el fin de ampliar, compartir y mantener informado al mercado sobre acontecimientos relacionados con las emisiones listadas para su negociación en la Bolsa, presentamos noticias relevantes sobre los emisores que han experimentado algún cambio sustancial durante Junio del año 2019.

Bolsa de Valores Nacional, S.A., tiene a disposición del público los prospectos descriptivos de las emisiones inscritas para oferta pública, los formularios de Actualización de Información Relevante de Emisores, así como las notas que los acompañan.

Se procura que la información aquí contenida sea exacta y veraz; sin embargo, la BVN no acepta responsabilidad alguna sobre omisiones o inexactitudes contenidas en dicha información, como tampoco será responsable del uso o destino que se le dé a la información contenida en este boletín.