

# BUZÓN BURSÁTIL

## Informe de operaciones

Volumen negociado (Del 01 al 29 de Febrero de 2020)

|                              |                            | Quetzales         | US Dólares     |
|------------------------------|----------------------------|-------------------|----------------|
| <b>Primario</b>              | Primario privado           | 225,553,000.00    | 1,775,000.00   |
|                              | Acciones                   | 0.00              | 0.00           |
|                              | CDP's                      | 975,000,000.00    | 0.00           |
|                              | Certiletras                | 0.00              | 0.00           |
|                              | Certibonos                 | 994,105,000.00    | 60,000,000.00  |
| <b>Secundario</b>            | Secundario privado         | 1,680,000.00      | 22,656.00      |
|                              | Secundario público         | 5,918,933.50      | 1,000,000.00   |
| <b>Reportos</b>              | Reportos                   | 13,835,702,420.83 | 615,758,151.36 |
|                              | Pactos                     | 50,219.18         | 0.00           |
| <b>Operaciones overnight</b> | Neutralización de liquidez | 34,059,300,000.00 | 0.00           |
|                              | Inyección de liquidez      | 0.00              | 0.00           |

|                          |     |                    |                  |
|--------------------------|-----|--------------------|------------------|
| <b>Volumen negociado</b> | Mes | 50,097,309,573.51  | 678,555,807.36   |
|                          | Año | 104,472,937,289.43 | 1,251,138,413.04 |

|                         |     |                    |                          |
|-------------------------|-----|--------------------|--------------------------|
| <b>Volumen Q + USD*</b> | Mes | 55,307,831,049.30  | *Tipo de cambio: 7.67884 |
|                         | Año | 114,080,228,981.02 |                          |

Instrumentos públicos adjudicados (Del 01 al 29 de Febrero de 2020)

| Instrumento | Fecha de vencimiento | Precio   |          | Rendimiento/Tasa |        | Adjudicado     |
|-------------|----------------------|----------|----------|------------------|--------|----------------|
|             |                      | Mínimo   | Máximo   | Mínimo           | Máximo |                |
| CDP         | 02/03/2020           | 99.6941  | 99.8490  | 3.9427           | 3.9999 | 600,000,000.00 |
| CDP         | 01/06/2020           | 98.8065  | 98.8974  | 4.1524           | 4.1989 | 175,000,000.00 |
| CDP         | 07/09/2020           | 97.7149  | 97.7149  | 4.3549           | 4.3549 | 100,000,000.00 |
| CDP         | 07/12/2020           | 96.5716  | 96.5716  | 4.5150           | 4.5150 | 100,000,000.00 |
| CERTIBONO\$ | 25/07/2035           | 100.8221 | 100.8221 | 4.7990           | 4.7990 | 60,000,000.00  |
| CERTIBONOS  | 18/02/2021           | 100.0000 | 100.0000 | 6.0000           | 6.0000 | 90,000.00      |
| CERTIBONOS  | 17/02/2022           | 100.0000 | 100.0000 | 6.1250           | 6.1250 | 15,000.00      |
| CERTIBONOS  | 16/02/2023           | 100.0000 | 100.0000 | 6.2500           | 6.2500 | 4,000,000.00   |
| CERTIBONOS  | 15/11/2035           | 110.0955 | 110.0955 | 6.0000           | 6.0000 | 540,000,000.00 |
| CERTIBONOS  | 05/09/2040           | 112.9176 | 112.9176 | 6.2500           | 6.2500 | 450,000,000.00 |

Disponibilidad para inversión (Al 16 de Marzo del 2020)

Pagarés - Títulos de deuda

| Emisor                            | Moneda | Tasa   |        | Plazo días |        | Inversión mínima |
|-----------------------------------|--------|--------|--------|------------|--------|------------------|
|                                   |        | Mínima | Máxima | Mínimo     | Máximo |                  |
| ARRENDADORA CENTROAMERICANA, S.A. | GTQ    | 7.00   | 7.75   | 154        | 368    | 1,000.00         |
| COMERCIAL ADMINISTRADORA, S.A.    | GTQ    | 8.00   | 8.00   | 734        | 734    | 1,000.00         |
| G&T CONTICREDIT, S.A.             | GTQ    | 6.25   | 6.25   | 367        | 367    | 1,000.00         |
| G&T CONTICREDIT, S.A.             | GTQ    | 3.50   | 6.00   | 370        | 370    | 5,000.00         |
| ARRENDADORA CENTROAMERICANA, S.A. | USD    | 4.00   | 5.50   | 59         | 368    | 1,000.00         |
| ARRENDADORA CENTROAMERICANA, S.A. | USD    | 5.50   | 5.50   | 316        | 316    | 10,000.00        |

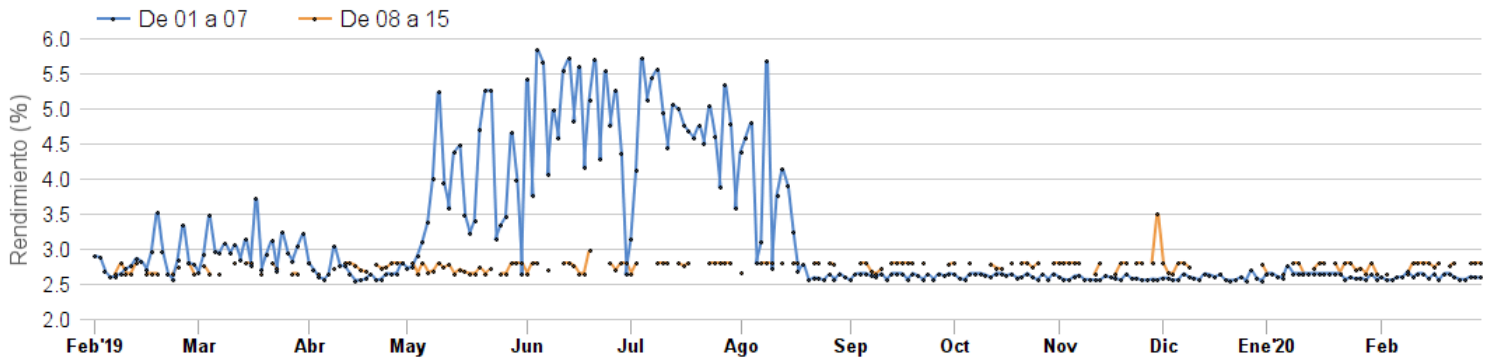
**BUZÓN BURSÁTIL**

## Acciones - Títulos de capital

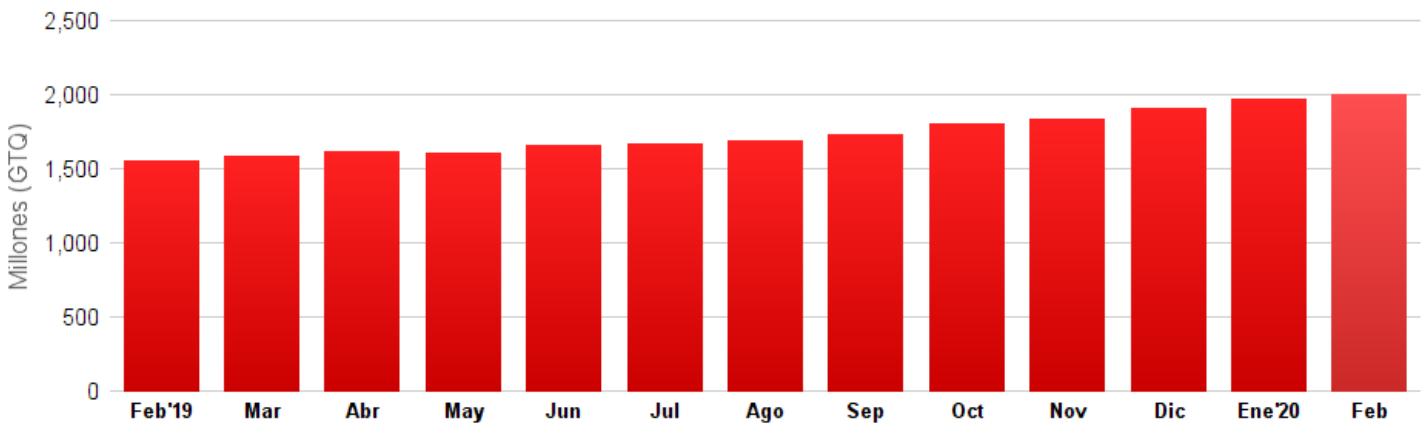
| <b>Emisor</b>                                    | <b>ISIN</b>  | <b>Moneda</b> | <b>Tipo</b> | <b>Valor</b> | <b>Precio</b> | <b>Inversión mínima<br/>(No. de acciones)</b> |
|--|--------------|---------------|-------------|--------------|---------------|---|
| INVERSIONES LINOLEO, S.A.                        | GTAPIM300014 | USD           | PREFERENTE  | 1,000.00     | 1,000.00      | 1   |
| INVERSIONES PREFERENTES, S.A.                    | GTAPIR300019 | USD           | PREFERENTE  | 1,000.00     | 1,000.00      | 1   |
| SOCIEDAD DE INVERSION GUATEMALTECA, S.A. DE C.V. | GTSIGF300014 | USD           | COMUN       | 1,000.00     | 25,000.00     | 1   |

# BUZÓN BURSÁTIL

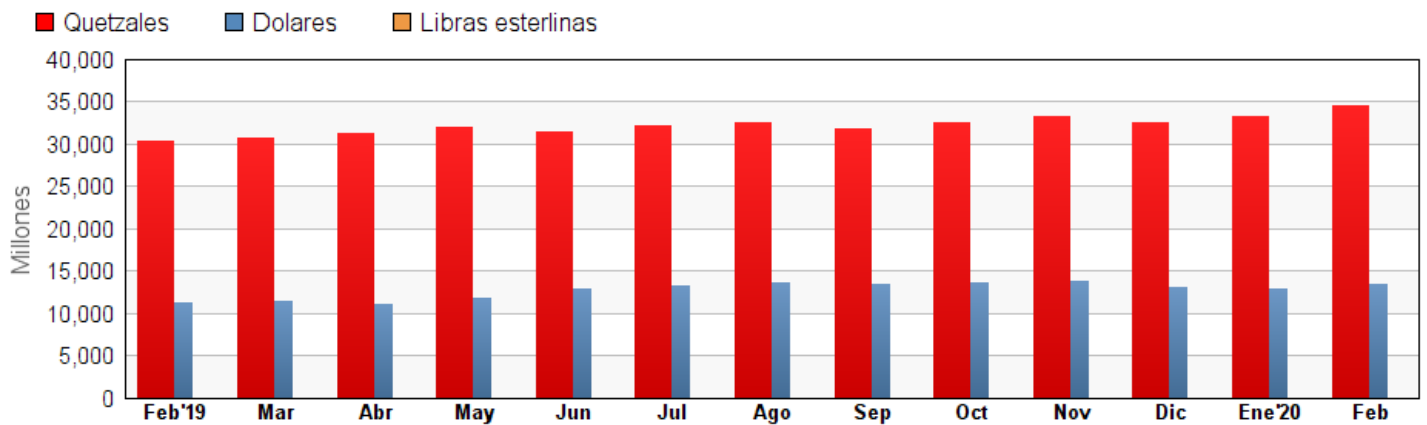
Rendimiento de reportos de 1 a 7 y de 8 a 15 días (Feb 2019 - Feb 2020)



Montos en circulación títulos privados (Feb 2019 - Feb 2020)



Títulos valores en depósito (Feb 2019 - Feb 2020)



# BUZÓN BURSÁTIL

## Información relevante de emisores

Con el fin de ampliar, compartir y mantener informado al mercado sobre acontecimientos relacionados con las emisiones listadas para su negociación en la Bolsa, presentamos noticias relevantes sobre los emisores que han experimentado algún cambio sustancial durante Febrero del año 2020.

Bolsa de Valores Nacional, S.A., tiene a disposición del público los prospectos descriptivos de las emisiones inscritas para oferta pública, los formularios de Actualización de Información Relevante de Emisores, así como las notas que los acompañan.

Se procura que la información aquí contenida sea exacta y veraz; sin embargo, la BVN no acepta responsabilidad alguna sobre omisiones o inexactitudes contenidas en dicha información, como tampoco será responsable del uso o destino que se le dé a la información contenida en este boletín.

### TARJETAS DE CREDITO DE OCCIDENTE, S.A.

El emisor informó que con relación al pago pendiente de capital de la serie con código A19 del programa de emisión PTOCCIDENTE\$, se llegó a negociaciones con el inversionista, y se realizó un pago parcial de \$75,000.00 y la renovación por \$275,000.00; liquidando los intereses hasta el día de la adjudicación de la nueva serie el 21 de febrero de 2020. De momento, por lo tanto, no existe incumplimiento alguno en pagos de capital e intereses.

Asimismo, el emisor informa que ha tenido avances importantes en las negociaciones con aliados financieros que desean participar en la propiedad de Tarjetas de Crédito de Occidente, S.A. y con ello brindar su respaldo financiero a la operación. A la fecha ya se cuenta con propuestas formales para obtener participación accionaria.

### FONDO DE INVERSION INMOBILIARIO LOS CRESTONES

El emisor informó que con fecha 19 de marzo del presente año celebrará Asamblea Ordinaria de Inversionistas. En el anexo al formulario de información relevante respectivo\* se adjunta la agenda de la asamblea en mención.

\*Los formularios de información relevante y sus anexos pueden ser consultados en la página web de la Bolsa.

### FONDO DE INVERSION INMOBILIARIO GIBRALTAR

El emisor informó que con fecha 25 de marzo del presente año celebrará Asamblea Ordinaria de Inversionistas. En el anexo al formulario de información relevante respectivo\* se adjunta la agenda de la asamblea en mención.

\*Los formularios de información relevante y sus anexos pueden ser consultados en la página web de la Bolsa.

### CONTECNICA, S.A.

El emisor informó que en el mes de febrero realizó pago de dividendos por un valor de Q.48,642,319.14.