

# BUZÓN BURSÁTIL

## Informe de operaciones

Volumen negociado (Del 01 al 30 de Junio de 2024)

|                              |                            | Quetzales         | US Dólares     |
|------------------------------|----------------------------|-------------------|----------------|
| <b>Primario</b>              | Primario privado           | 161,739,000.00    | 450,000.00     |
|                              | Acciones                   | 0.00              | 0.00           |
|                              | CDP's                      | 2,144,100,000.00  | 0.00           |
|                              | Certiletras                | 0.00              | 0.00           |
|                              | Bonos del Tesoro           | 1,797,500,000.00  | 0.00           |
|                              | Democratización            | 12,375,000.00     | 0.00           |
| <b>Secundario</b>            | Secundario privado         | 0.00              | 0.00           |
|                              | Secundario público         | 0.00              | 200,000.00     |
| <b>Reportos</b>              | Reportos                   | 54,214,319,343.05 | 604,076,602.58 |
|                              | Pactos                     | 390,048,657.54    | 0.00           |
| <b>Operaciones overnight</b> | Neutralización de liquidez | 14,483,000,000.00 | 0.00           |
|                              | Inyección de liquidez      | 35,270,000.00     | 0.00           |

|                          |     |                    |                  |
|--------------------------|-----|--------------------|------------------|
| <b>Volumen negociado</b> | Mes | 73,238,352,000.59  | 604,726,602.58   |
|                          | Año | 355,686,259,817.16 | 4,248,805,230.59 |

|                         |     |                    |                          |
|-------------------------|-----|--------------------|--------------------------|
| <b>Volumen Q + USD*</b> | Mes | 77,936,315,747.12  | *Tipo de cambio: 7.76874 |
|                         | Año | 388,694,122,964.25 |                          |

Instrumentos públicos adjudicados (Del 01 al 30 de Junio de 2024)

| Instrumento | Fecha de vencimiento | Precio   |          | Rendimiento/Tasa |        | Adjudicado       |
|-------------|----------------------|----------|----------|------------------|--------|------------------|
|             |                      | Mínimo   | Máximo   | Mínimo           | Máximo |                  |
| CDP         | 02/09/2024           | 98.2113  | 98.6361  | 7.2101           | 7.3051 | 731,900,000.00   |
| CDP         | 02/12/2024           | 96.4322  | 96.8506  | 7.3721           | 7.4199 | 62,600,000.00    |
| CDP         | 03/03/2025           | 94.8313  | 95.0987  | 7.4650           | 7.4790 | 240,600,000.00   |
| CDP         | 02/06/2025           | 93.1990  | 93.3587  | 7.5700           | 7.6100 | 297,700,000.00   |
| CDP         | 01/09/2025           | 91.4987  | 91.6433  | 7.6690           | 7.6900 | 233,000,000.00   |
| CDP         | 01/12/2025           | 89.5272  | 89.9137  | 7.7500           | 7.8200 | 116,900,000.00   |
| CDP         | 02/03/2026           | 87.8497  | 88.2621  | 7.8800           | 7.9250 | 461,400,000.00   |
| CERTIBONOS  | 21/03/2030           | 100.0000 | 100.0108 | 7.6250           | 7.6273 | 261,000,000.00   |
| CERTIBONOS  | 21/07/2036           | 100.0000 | 100.0001 | 7.7507           | 7.7514 | 195,600,000.00   |
| CERTIBONOS  | 12/04/2039           | 100.0000 | 100.0001 | 7.8753           | 7.8759 | 102,000,000.00   |
| CERTIBONOS  | 12/10/2044           | 100.0000 | 100.0278 | 7.9980           | 8.0008 | 1,238,900,000.00 |

Disponibilidad para inversión (Al 17 de Julio del 2024)

Pagarés - Títulos de deuda

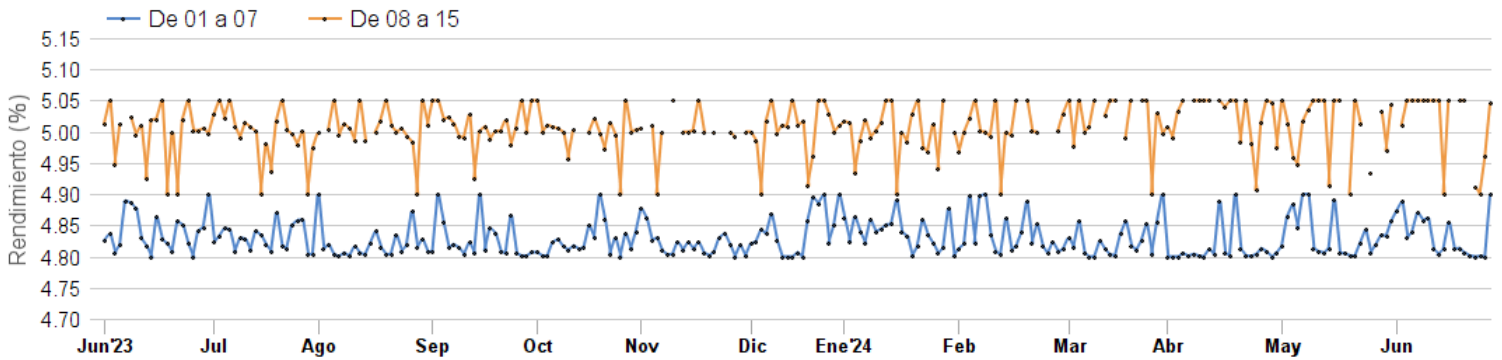
| Emisor               | Moneda | Tasa   |        | Plazo días |        | Inversión mínima |
|----------------------|--------|--------|--------|------------|--------|------------------|
|                      |        | Mínima | Máxima | Mínimo     | Máximo |                  |
| ARREND LEASING, S.A. | GTQ    | 8.00   | 8.75   | 364        | 365    | 1,000.00         |

Acciones - Títulos de capital

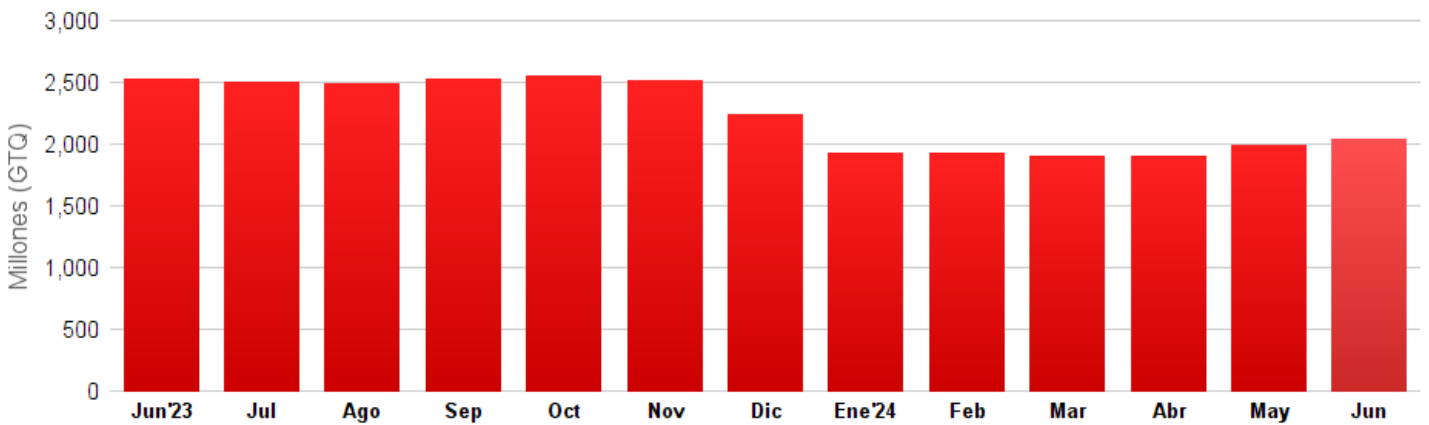
| Emisor | ISIN | Moneda | Tipo | Valor | Precio | Inversión mínima (No. de acciones) |
|--------|------|--------|------|-------|--------|------------------------------------|
|--------|------|--------|------|-------|--------|------------------------------------|

# BUZÓN BURSÁTIL

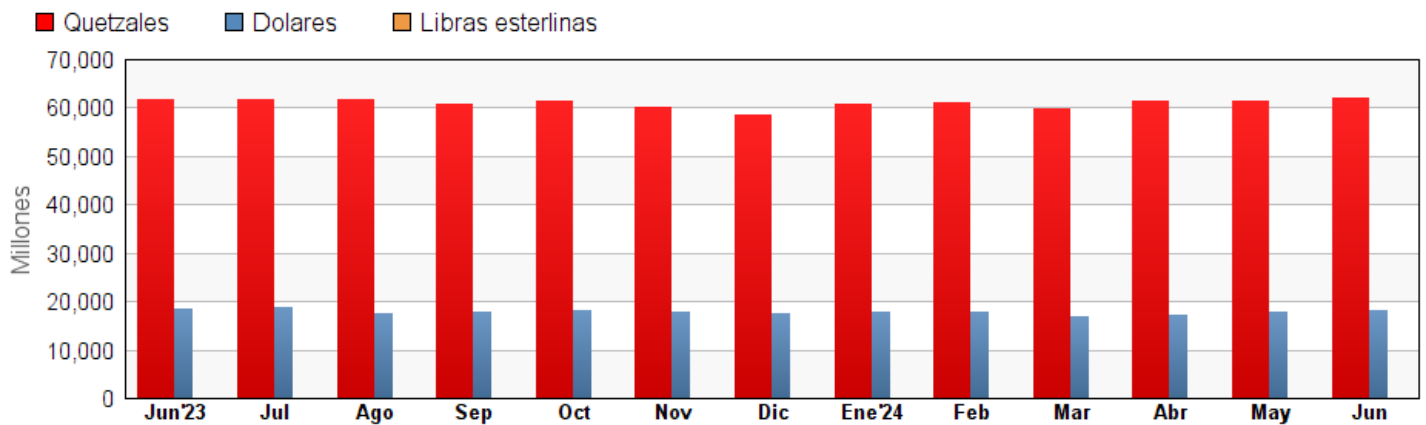
Rendimiento de reportos de 1 a 7 y de 8 a 15 días (Jun 2023 - Jun 2024)



Montos en circulación títulos privados (Jun 2023 - Jun 2024)



Títulos valores en depósito (Jun 2023 - Jun 2024)



# BUZÓN BURSÁTIL

## Información relevante de emisores

Con el fin de ampliar, compartir y mantener informado al mercado sobre acontecimientos relacionados con las emisiones listadas para su negociación en la Bolsa, presentamos noticias relevantes sobre los emisores que han experimentado algún cambio sustancial durante Junio del año 2024.

Bolsa de Valores Nacional, S.A., tiene a disposición del público los prospectos descriptivos de las emisiones inscritas para oferta pública, los formularios de Actualización de Información Relevante de Emisores, así como las notas que los acompañan.

Se procura que la información aquí contenida sea exacta y veraz; sin embargo, la BVN no acepta responsabilidad alguna sobre omisiones o inexactitudes contenidas en dicha información, como tampoco será responsable del uso o destino que se le dé a la información contenida en este boletín.

### ID CAPITAL WORLDWIDE S.A.

El emisor informó que con fecha 30 de mayo del presente año celebró Asamblea General Ordinaria de Accionistas Comunes de la sociedad. En la misma se aprobó la distribución de utilidades correspondientes al ejercicio fiscal 2023, deduciendo de la cuenta de utilidades los pagos anticipados de dividendos semestrales llevados a cabo en 2023 y reconociendo los pagos anticipados correspondientes a las acciones preferentes inscritas para Oferta Pública en BVN (realizados en febrero y agosto 2023 por un monto de US\$.921,875.00). En virtud de la deducción en las utilidades por pagos de dividendos realizados anteriormente, no se distribuyen ni pagan dividendos adicionales a los accionistas de la sociedad para el ejercicio fiscal 2023. En el anexo al formulario de información relevante respectivo\* se detallan los demás puntos tratados en dicha asamblea.

\*Los formularios de información relevante y sus anexos pueden ser consultados en la página web de la Bolsa.

### ARREND LEASING, S.A.

El emisor informó que con fecha 25 de junio llevó a cabo un Contrato de Aportación de Bien Inmueble, por medio del cual se realizó una aportación no dineraria al capital pagado de la Emisora.

### CONTECNICA, S.A.

El emisor informó que en el mes de junio realizó pago de dividendos por un valor de Q.48,188,333.33.